



Wartungs- und Pflegeanleitung

Kunststofffenster



SCHREINEREIBETRIEB

Inhaber: W. Blum

W

&

BLUM



Wir freuen uns über Ihre Entscheidung

Vielen Dank, dass Sie sich für Kunststofffenster von PaX entschieden haben. Wir haben Ihr Bauelement aus hochwertigen Materialien hergestellt. Unsere Händler nehmen regelmäßig an PaX-Schulungen teil, weshalb Sie sicher sein können, dass Ihre Bauelemente mit Sorgfalt und Präzision fachgerecht montiert worden sind.


Neue Fenster sind anspruchsvolle Gebrauchsgüter auf einem hohen technischen Niveau. Sie brauchen sorgfältige Pflege und sollten richtig bedient werden. Mit dieser Wartungs- und Pflegeanleitung wollen wir Ihnen helfen, dass Sie lange Freude haben an Ihren neuen Fenstern.

Was Sie nach dem Einbau beachten sollten

Bitte entfernen Sie spätestens 14 Tage nach der Montage der Fenster alle Aufkleber vom Glas, im Laufe der Zeit wird es sonst immer schwerer, die Aufkleber ohne Rückstände zu beseitigen.

Während der Bauphase empfehlen wir, die Fenster mit einem geeigneten Material abzukleben. Verwenden Sie zum Schutz UV-beständiges Klebeband, damit keine Oberflächenschäden entstehen. Fragen Sie am besten einen Fachmann, welches Klebeband für diesen Zweck geeignet ist.





Pflege tut Ihren Fenstern gut

PaX bietet ein spezielles Reinigungsset für Kunststofffenster an, mit dem Sie zur Werterhaltung Ihrer Fenster beitragen können. Das Set besteht aus einem Oberflächenreiniger und einem Spezialintensivreiniger sowie zwei Reinigungstüchern aus Mikrofaserewebe.

Einfache Verunreinigungen am Fenster können Sie mit dem Oberflächenreiniger entfernen. Dabei tragen Sie gleichzeitig eine Schutzschicht auf. Nach der Reinigung sollten Sie das Fenster mit einem feuchten Tuch nachwischen. Wir empfehlen, Kunststofffenster zweimal im Jahr mit dem pflegenden Oberflächenreiniger zu behandeln.

Für hartnäckige Verschmutzungen haben wir den Spezial-Intensivreiniger vorgesehen. Er entfernt Dichtungsabrieb, klebrigen Blütenstaub und Schmutz, wie er an Baustellen oder an stark befahrenen Straßen entsteht. Wie beim Oberflächenreiniger wird auch mit diesem Mittel gleichzeitig eine Schutzschicht aufgetragen. Zum Abschluss empfehlen wir, die Flächen mit einem trockenen Tuch nachzupolieren.

Wenn Sie Schäden an der Oberfläche feststellen, sollten Sie Ihren PaX-Fachhändler kontaktieren. Er hält entsprechende Farbstifte vor, die Kratzer zuverlässig überdecken. Bei größeren Schäden weiß Ihr Fachmann ebenfalls, was zu tun ist.


Glasklare Sache

Wir raten grundsätzlich dazu, unsere Fenster fertig verglast zu erwerben. Andernfalls ist unsere Gewährleistung in Bezug auf Dichtigkeit und Funktionsfähigkeit eingeschränkt, da wir ohne Glas keine Funktionsprüfung im Werk vornehmen können.

Glas lässt sich am besten mit klarem und warmem Wasser sowie einem guten Fensterleder reinigen.



Mit regelmäßiger Pflege erhalten Sie den Wert Ihrer Fenster.



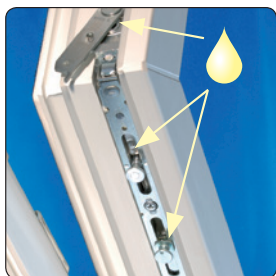
Die Beschlagwartung

Sie können die Lebensdauer Ihrer Fenster durch regelmäßige Reinigung und Wartung der Beschläge verlängern. Die beweglichen Teile und die Verschlussstellen der Fensterbeschläge sind bei Bedarf mit Reinigungs- und Pflegemitteln zu reinigen, die den Korrosionsschutz der Metallteile nicht beeinträchtigen.


Alle beweglichen Teile sollten zur Funktionserhaltung einmal jährlich geölt und gefettet werden. Auf keinen Fall sollten Sie Beschlagteile überstreichen!

Kontrollieren Sie die Beschlagteile auf festen Sitz und Verschleiß. Falls nötig, sollten Sie die Befestigungsschrauben nachziehen.

Vor allem empfehlen wir Ihnen, einen Wartungsvertrag mit Ihrem PaX-Händler abzuschließen, damit ein Profi regelmäßig nach Ihrem wertvollen Eigentum schaut.



Achten Sie darauf, alle beweglichen Teile regelmäßig zu ölen.



Verwenden Sie ausschließlich säure- und harzfreies Fett oder Öl.

Dafür übernehmen wir die Gewähr


Gemäß den Empfehlungen des Instituts für Fenster-technik (ift) in Rosenheim sowie den Richtlinien der RAL-Gütegemeinschaft übernimmt PaX die Gewährleistung für die einwandfreie Beschaffenheit der von uns verwendeten Materialien, für konstruktiv richtige Verarbeitung und für einwandfreie Funktion der Produkte. Voraussetzung für diese Gewährleistung ist die Beachtung der folgenden Punkte:

- Für die unsachgemäße Behandlung der Fenster übernehmen wir keine Haftung. Dazu zählen unter anderem:
 - falsche Lagerung
 - nicht fachgerechter Einbau
 - unsachgemäße Bedienung
 - Reinigung mit ungeeigneten Hilfsmitteln
 - falsche Wartung oder Lüftung
 - nicht fachgerechte Ausbesserung der Oberfläche

Wir wünschen Ihnen viel Freude an Ihren neuen Fenstern.



Das Güteetikett ist der „Ausweis“ eines jeden PaX-Fensters. Damit lassen sich alle relevanten Daten wie beispielsweise Herstellungsdatum, Modell und Größe langfristig nachvollziehen – bei Nachbestellungen oder Reparaturen eine große Erleichterung für Sie.



Herausgeber: PaX AG · www.pax.de



SCHREINEREIBETRIEB

Inhaber: W. Blum

W



BLUM

Königsteiner Str. 135

65929 Frankfurt am Main

Tel: 069 - 31 79 00 | Fax: 069 - 31 60 79

www.schreinerei-blum.de



Starker Service!